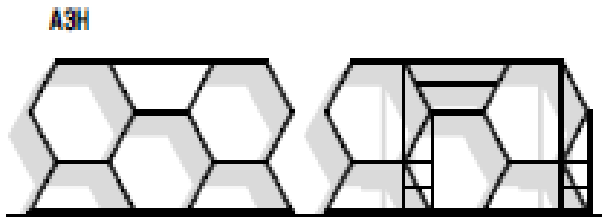
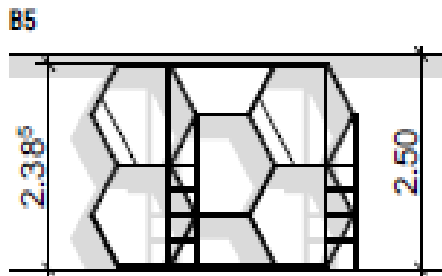


Säkrade Lärkupe-väggar



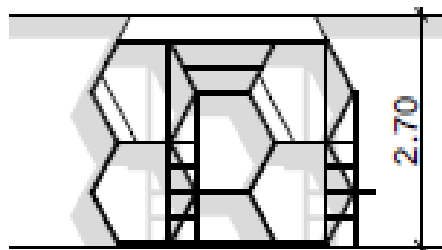
A - Kombinationer med högsta höjd 1,80 m.

För att förhindra att barnen klättrar för högt rekommenderar vi antingen en träskiva stänga av ytan med eller att sätta dit hyllplan som på bilderna.

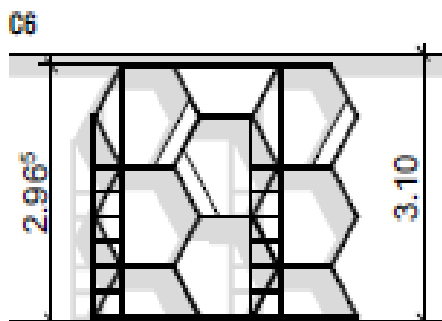


B - Kombinationer med en högsta höjd på 2,38 m.

Vid så pass hög höjd måste man hitta säkra lösningar. Stäng de ytor som icke ska sitta i med hjälp av de 3 ovan nämnda varianterna.



Även där det skulle finnas möjlighet att krypa upp mellan kuporna och taket kan man enkelt stänga av med en träskiva.



C - Kombinationer med en höjd på 2,96 m.

Ju högre höjd, desto viktigare att stänga av de delar som inte ska användas.

Vi rekommenderar att sätta en front bräda som ger lite trygghet och avskildhet på de övre kuporna.